


**STATO PATRIMONIALE - ATTIVO**

STATO PATRIMONIALE (ATTIVO)		Anno	Anno - 1	riferimento art.2424 CC	riferimento OM 26/4/95
<b>A) CREDITI vs. LO STATO ED ALTRE AMMINISTRAZIONI PUBBLICHE PER LA PARTECIPAZIONE AL FONDO DI DOTAZIONE</b>				A	A
<b>TOTALE CREDITI vs PARTECIPANTI (A)</b>					
<b>B) IMMOBILIZZAZIONI</b>					
<b><u>Immobilizzazioni immateriali</u></b>					
I	1 Costi di impianto e di ampliamento			B1	B1
	2 Costi di ricerca sviluppo e pubblicità			B11	B11
	3 Diritti di brevetto ed utilizzazione opere dell'ingegno			B12	B12
	4 Concessioni, licenze, marchi e diritti simile			B13	B13
	5 Avviamento			B14	B14
	6 Immobilizzazioni in corso ed acconti			B15	B15
	9 Altre			B16	B16
				B17	B17
	<b>Totale immobilizzazioni immateriali</b>				
<b><u>Immobilizzazioni materiali (3)</u></b>					
II	1 Beni demaniali	184.138,07	232.147,42		
	1.1 Terreni				
	1.2 Fabbricati	184.138,07	232.147,42		
	1.3 Infrastrutture				
	1.9 Altri beni demaniali				
III	2 Altre immobilizzazioni materiali (3)	5.018.831,55	5.216.428,93		
	2.1 Terreni	738.761,80	738.761,80	B11	B11
	a di cui in leasing finanziario				
	2.2 Fabbricati	3.591.908,43	3.665.212,67		
	a di cui in leasing finanziario				
	2.3 Impianti e macchinari			B12	B12
	a di cui in leasing finanziario				
	2.4 Attrezzature industriali e commerciali			B13	B13
	2.5 Mezzi di trasporto	36.390,59	45.488,24		
	2.6 Macchine per ufficio e hardware	193.494,32	257.992,43		
	2.7 Mobili e arredi	458.076,41	508.973,79		
	2.8 Infrastrutture				
	2.9 Diritti reali di godimento				
	2.99 Altri beni materiali				
	3 Immobilizzazioni in corso ed acconti	2.534.444,46	2.534.444,46	B15	B15
	<b>Totale immobilizzazioni materiali</b>	<b>7.737.214,08</b>	<b>7.983.020,81</b>		
IV	<b><u>Immobilizzazioni Finanziarie (1)</u></b>				
	1 Partecipazioni in				
	a imprese controllate			B111	B111
	b imprese partecipate			B111a	B111a
	c altri soggetti			B111b	B111b
	2 Crediti verso	4.792.830,38	5.997.607,33	B112	B112
	a altre amministrazioni pubbliche				
	b imprese controllate			B112a	B112a
	c imprese partecipate			B112b	B112b
	d altri soggetti	4.792.830,38	5.997.607,33	B112c	B112c
	3 Altri titoli	823.589,95	823.589,95	B113	B113
	<b>Totale immobilizzazioni finanziarie</b>	<b>5.616.420,33</b>	<b>6.821.197,28</b>		
	<b>TOTALE IMMOBILIZZAZIONI (B)</b>	<b>13.353.634,41</b>	<b>14.804.218,09</b>		





**STATO PATRIMONIALE - ATTIVO**

STATO PATRIMONIALE (ATTIVO)		Anno	Anno - 1	riferimento art.2424 CC	riferimento DM 26/4/95
<b>C) ATTIVO CIRCOLANTE</b>					
I	<u>Rimanenze</u>	810,00	810,00	CI	CI
	<b>Totale rimanenze</b>	<b>810,00</b>	<b>810,00</b>		
<b>II</b>					
<u>Crediti (2)</u>					
1	Crediti di natura tributaria	10.474.526,58	9.182.950,70		
a	Crediti da tributi destinati al finanziamento della sanità				
b	Altri crediti da tributi	10.205.398,01	9.182.950,70		
c	Crediti da Fondi perequativi	269.130,57			
2	Crediti per trasferimenti e contributi	1.843.125,93	2.075.833,60		
a	verso amministrazioni pubbliche	1.843.125,93	2.075.833,60		
b	imprese controllate			CI2	CI2
c	imprese partecipate			CI3	CI3
d	verso altri soggetti				
3	Verso clienti ed utenti	917.015,60	921.338,79	CI1	CI1
4	Altri Crediti	1.794.638,28	2.188.722,79	CI5	CI5
a	verso l'erario				
b	per attività svolta per c/terzi				
c	altri	1.794.638,28	2.188.722,79		
	<b>Totale crediti</b>	<b>15.029.306,59</b>	<b>14.388.845,88</b>		
<b>III</b>					
<u>Attività finanziarie che non costituiscono immobilizzi</u>					
1	Partecipazioni			CI11,2,3 CI14,5	CI11,2,3
2	Altri titoli			CI16	CI16
	<b>Totale attività finanziarie che non costituiscono immobilizzi</b>				
<b>IV</b>					
<u>Disponibilità liquide</u>					
1	Conto di tesoreria		17.817,93		
a	Istituto tesoriere		17.817,93		CIV1a
b	presso Banca d'Italia				
2	Altri depositi bancari e postali			CIV1	CIV1b,c
3	Denaro e valori in cassa			CIV2,3	CIV2,3
4	Altri conti presso la tesoreria statale intestati all'ente				
	<b>Totale disponibilità liquide</b>		<b>17.817,93</b>		
	<b>TOTALE ATTIVO CIRCOLANTE (C)</b>	<b>15.030.116,59</b>	<b>14.387.473,81</b>		
<b>D) RATEI E RISCONTI</b>					
1	Ratei attivi			D	D
2	Risconti attivi		-1.091,37	D	D
	<b>TOTALE RATEI E RISCONTI (D)</b>		<b>-1.091,37</b>		
	<b>TOTALE DELL'ATTIVO (A+B+C+D)</b>	<b>28.383.781,00</b>	<b>29.190.600,53</b>		

(1) con separata indicazione degli importi esigibili entro l'esercizio successivo.


(2) con separata indicazione degli importi esigibili oltre l'esercizio successivo.

(3) con separata indicazione degli importi relativi a beni indisponibili.



**STATO PATRIMONIALE - PASSIVO**


STATO PATRIMONIALE (PASSIVO)		Anno	Anno - 1	riferimento art.2424 C.C.	riferimento DM 28/4/95
<b>A) PATRIMONIO NETTO</b>					
I	Fondo di dotazione				
II	Riserve	13.593.673,18	13.593.673,18	AI	AI
a	da risultato economico di esercizi precedenti				
b	da capitale			AIV, AV, AVI, AVII, AVII	AIV, AV, AVI, AVII, AVII
c	da permessi di costruire			AII, AIII	AII, AIII
III	Risultato economico dell'esercizio	-1.788.236,06			
<b>TOTALE PATRIMONIO NETTO (A)</b>		<b>11.807.437,12</b>	<b>13.593.673,18</b>	<b>AIX</b>	<b>AIX</b>
<b>B) FONDI PER RISCHI ED ONERI</b>					
1	Per trattamento di quiescenza			B1	B1
2	Per imposte			B2	B2
3	Altri			B3	B3
<b>TOTALE FONDI RISCHI ED ONERI (B)</b>					
<b>C) TRATTAMENTO DI FINE RAPPORTO</b>					
<b>TOTALE T.F.R. (C)</b>				<b>C</b>	<b>C</b>
<b>D) DEBITI (1)</b>					
1	Debiti da finanziamento				
a	prestiti obbligazionari	6.744.508,43	7.244.800,92	D1e D2	D1
b	vs/ altre amministrazioni pubbliche	1.111.750,58	1.559.032,46		
c	verso banche e tesoriere	5.832.757,87	5.885.788,46	D4	D3 e D4
d	verso altri finanziatori			D5	
2	Debiti verso fornitori	5.510.795,77	5.341.192,33	D7	D6
3	Acconti			D6	D5
4	Debiti per trasferimenti e contributi				
a	enti finanziati dal servizio sanitario nazionale	310.648,99			
b	altre amministrazioni pubbliche	217.849,07			
c	imprese controllate			D9	D8
d	imprese partecipate			D10	D9
e	altri soggetti	92.797,92			
5	Altri debiti	1.250.681,07	252.343,85	D12,D13, D14	D11,D12, D13
a	tributari	38.496,78			
b	verso istituti di previdenza e sicurezza sociale	32.011,33			
c	per attività svolta per c/terzi (2)				
d	altri	1.179.572,96	252.343,85		
<b>TOTALE DEBITI (D)</b>		<b>13.816.832,26</b>	<b>12.838.337,10</b>		
<b>E) RATEI E RISCONTI E CONTRIBUTI AGLI INVESTIMENTI</b>					
Ratei passivi					
Risconti passivi				E	E
1	Contributi agli investimenti	2.758.681,62	2.758.590,25	E	E
a	da altre amministrazioni pubbliche	2.758.681,62	2.758.590,25		
b	da altri soggetti	2.285.579,24	2.264.487,67		
2	Concessioni pluriennali	494.102,38	494.102,38		
3	Altri risconti passivi				
<b>TOTALE RATEI E RISCONTI (E)</b>		<b>2.758.681,62</b>	<b>2.758.590,25</b>		



TOTALE DEL PASSIVO (A+B+C+D+E)

28.383.751,00

28.190.800,53



## STATO PATRIMONIALE - PASSIVO

STATO PATRIMONIALE (PASSIVO)		Anno	Anno - 1	riferimento an.2424 CC	riferimento DM 26/4/95
<b>CONTI D'ORDINE</b>					
1) Impegni su esercizi futuri					
2) Beni di terzi in uso					
3) Beni dati in uso a terzi					
4) Garanzie prestate a amministrazioni pubbliche					
5) Garanzie prestate a imprese controllate					
6) Garanzie prestate a imprese partecipate					
7) Garanzie prestate a altre imprese					
<b>TOTALE CONTI D'ORDINE</b>					

(1) con separata indicazione degli importi esigibili oltre l'esercizio successivo.

(2) non comprende i debiti derivanti dall'attività di sostituto di imposta. I debiti derivanti da tale attività sono considerati nelle voci 5 a) e b)



- b da altri soggetti
- 2 Concessioni pluriennali
- 3 Altri risconti passivi

TOTALE RATEI E RISCONTI (E)  
TOTALE DEL PASSIVO (A+B+C+D+E)



**STATO PATRIMONIALE - PASSIVO**

STATO PATRIMONIALE (PASSIVO)	Anno
<b>CONTI D'ORDINE</b> 1) Impegni su esercizi futuri 2) Beni di terzi in uso 3) Beni dati in uso a terzi 4) Garanzie prestate a amministrazioni pubbliche 5) Garanzie prestate a imprese controllate 6) Garanzie prestate a imprese partecipate 7) Garanzie prestate a altre imprese <sup>2</sup>	
<b>TOTALE CONTI D'ORDINE</b>	

